Le Sentiment de Marché MT4 Edition Suprême

Dans ce manuel, vous trouverez les instructions d'installation et d'utilisation de la MT4 Edition Suprême. Son utilisation et le processus d'installation est le même dans la **Nouvelle Edition Suprême MT5**. Il suffit d'appliquer les instructions dans votre édition suprême de MetaTrader 5.

1. Sentiment de Marché

1.1. Ouvrir le Sentiment de Marché

Téléchargez MT4 Edition Suprême et veuillez vous assurer que MetaTrader est fermé durant l`installation.

Ouvrez le fichier *.zip*, une fois le téléchargement terminé et faites *un double clic*sur le fichier*Admiral-MT4-Apps.exe* à l'intérieur de l'archive *.zip* pour l'exécuter. Ceci va lancer l'assistant d'installation MT4.

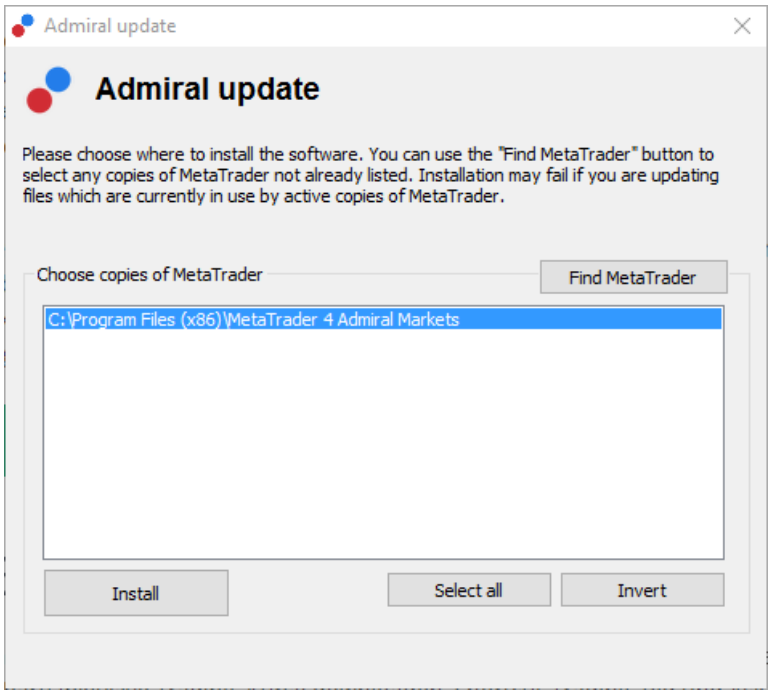

Pour lancer le Sentiment de Marché, ouvrez un graphique pour n`importe quel symbole dans la plateforme de trading MetaTrader 4 (MT4). Ensuite, ajoutez l`Expert Advisor (EA) *Admiral Radial Gauge, Linear Gauge ou Market Watch* au graphique. Maintenant soit:

1. faire un *double clic* sur l`expert advisor dans la fenêtre Navigateur du MetaTrader 4 et le glisser sur le graphique, soit
2. faire un *clic droit sur* son nom puis choisir *Attach to a chart* dans le menu contextuel.

Notez que vous pouvez seulement exécuter un expert advisor par graphique dans MT4. Si un autre expert consultant s'exécute déjà sur un graphique, en ajoutant le Trade Terminal MT4 , l`autre expert advisor sera remplacé par celui-ci. Pour exécuter un autre EA et le Trade Terminal MT4, il faudra ouvrir plusieurs graphiques de trading en même temps et ajouter les experts advisors à chaque graphique.

1.2. Les composants du Sentiment de Marché

L`outil Sentiment de marché se compose de trois éléments:

1. Alertes de Marché
2. Radial Gauge
3. faites *un clic droit* sur lui et
4. Linear Gauge

Ces nouveaux outils de trading révolutionnaires exploitent le pouvoir du sentiment d`actualité à l`échelle mondiale, en détectant des changements subtils, mais significatifs, dans les courants sous-

jacents des marchés financiers. En lisant et mettant en contexte de millions d`actualités financiers et de contenu médias sociaux tous les jours, ces outils offrent aux traders une perspective dynamique et inégalée sur l`évolution de l`humeur des acteurs du marché.

Le Sentiment du Marché réduit considérablement le temps et les efforts que les traders doivent consacrer à la recherche quotidienne; il met en évidence les meilleurs actifs à trader et signale les changements dans l`activité de sentiment susceptibles d`avoir un impact direct sur la réussite du trade.

2. Composantes

2.1. Alertes de Marché

L`outil Alertes du Marché est spécifiquement conçu pour aborder de nouvelles idées de trading souvent trop difficiles à identifier à l`aide des outils traditionnels.

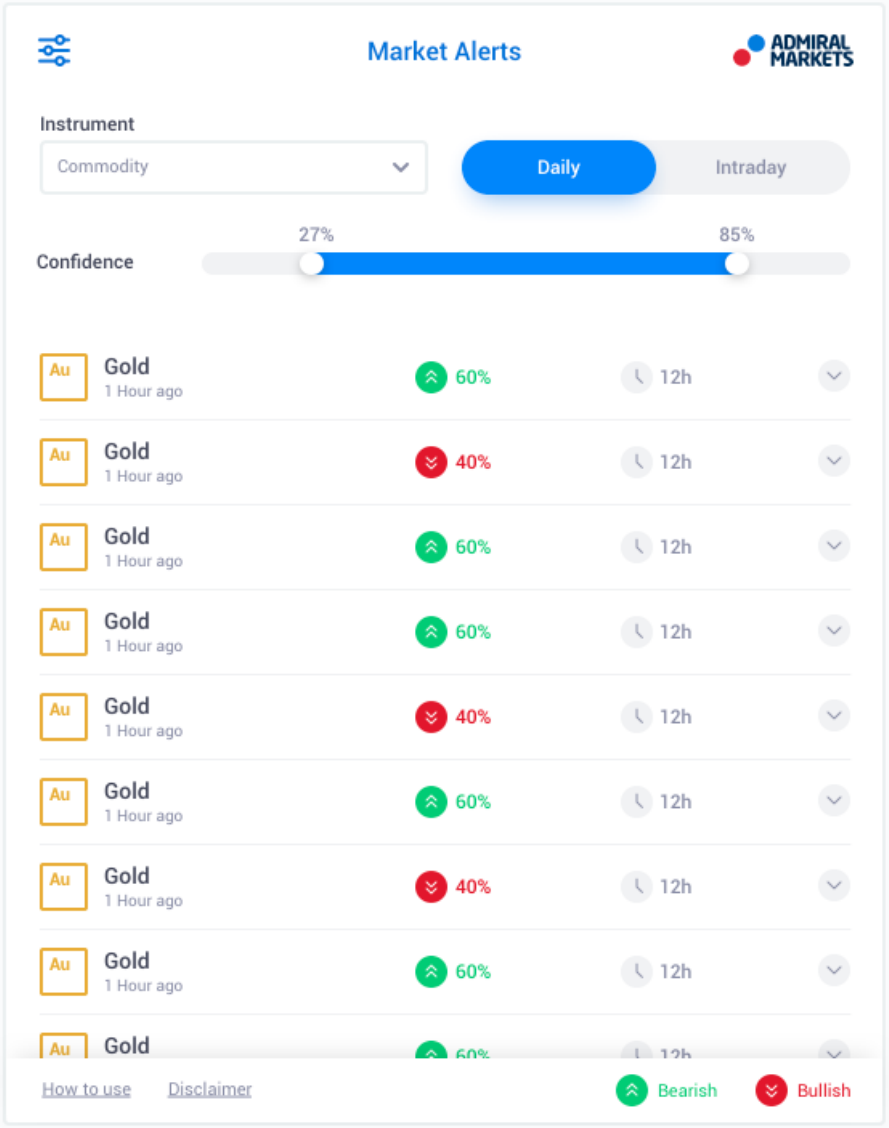

Convient aux traders de tout niveau d`expérience: Trouver de nouvelles idées de trading est très facile avec la disponibilité d`un certain nombre d`options de filtrage qui peuvent être utilisées pour mettre en évidence les trades les plus adaptés à votre style de trading, aux actifs préférés et à votre appétit pour le risque.

Déclenché par des changements substantiels à court terme dans le Sentiment de Marché, l`outil compare ces niveaux aux événements historiques, en déterminant l`effet sur le prix et la rapidité avec laquelle les changements se sont produits, ce qui a permis de prédire les retournements ou les retombées.

Combinez les Alertes de Marché avec Radial et Linear Gauges pour créer un indicateur encore plus

fort. Lorsque les deux outils sont en accord, la probabilité d`un mouvement de prix est plus élevé.

2.2. Radial et Linear Gauges

Linear et Radial gauges du Sentiment de Marché peuvent vous fournir une indication sans préjugés du consensus du marché vis-à-vis de votre actif choisi. Cela peut aider à corroborer ou à renforcer la confiance dans vos idées de trading.

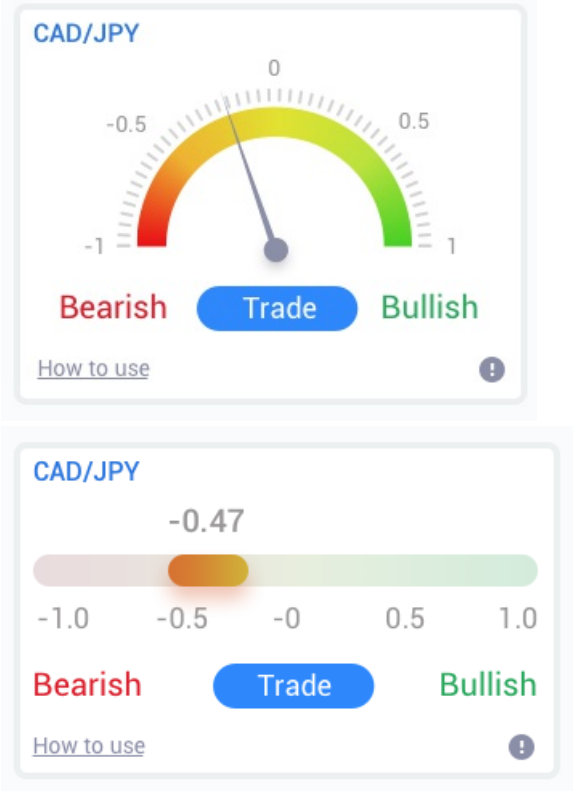

Comme les outils utilisent les données de sentiment plutôt que le prix, ils sont un indicateur supplémentaire puissant qui peut être utilisé seul ou à côté de vos outils de trading existants pour découvrir les opportunités de trading. Alternativement, une fois que vous avez placer votre ordre, ces outils peuvent servir d`excellent outil de surveillance, ce qui vous aide à déterminer quand quitter un trade.

Avec le style d`un compteur de vitesse, Radial et Linear Gauges fournissent un aperçu instantané de la façon dont le sentiment se construit par rapport aux 30 derniers jours - ou votre échelle de temps préférée.

Affichez un ou plusieurs actifs dans une seule vue; sélectionnez le type de sentiment que vous souhaitez surveiller et la période à laquelle vous souhaitez comparer.

Si vous utilisez au sein de MT4, les gauges se déplacent sur vos graphiques.

3. Questions fréquentes

1. **Les extensions sont disponibles dans d'autres langues ?** Tous les modules MetaTrader 4 Edition Suprême de Admirals peuvent être affichés en plusieurs autres langues. Si vous définissez MetaTrader dans une autre langue, mais que vos experts consultants sont en anglais, choisissez l'option *View* ou la même option dans votre langue, puis:
   1. sélectionnez *Languages* et définissez votre MetaTrader dans la langue que vous souhaitez
   2. redémarrez le logiciel et choisissez la langue que vous souhaitez et
   3. redémarrez à nouveau.

   Cela devrait régler tous vos expert consultants dans la langue que vous voulez.
2. **Est-ce que le module est disponible sur Mac Os?** Non.
3. **Est-ce que le module est disponible sur MT5?** Non.
4. **Pourquoi les fonctionnalités de Meta Trader Edition Suprême ont cessé de fonctionner avec mon compte démo?** Quand vous voyez une notification disant *pour continuer à utiliser l'Edition Suprême, veuillez ouvrir un compte réel, les 30 jours d'utilisation gratuite de notre*

module Edition Suprême sont épuisés. Vous pouvez contacter notre service client pour ouvrir un compte ou pour plus d`informations.

5. **Puis-je retirer certains modules de mon MetaTrader?** Oui, vous pouvez tout simplement faire *clic droit* sur le module dans la fenêtre navigateur et sélectionner *Delete* dans le menu contextuel.

4. Plus d`informations

Avertissement:

Admirals SC Ltd fournit gratuitement ces plugins, qui sont basés sur la technologie Expert Advisor (EA) de MT4. Comme tous les EAs, ils ne sont actifs que lorsque votre plateforme MetaTrader a établi une connexion à Internet et à nos serveurs. Admirals SC Ltd a minutieusement testé et est convaincu de leur fiabilité technique. Toutefois, comme avec toute technologie, un dysfonctionnement ne peut jamais être totalement exclu. Assurez-vous de bien comprendre la fonctionnalité de tous les plugins et extensions, par exemple en vous exerçant à les utiliser de manière approfondie avec un compte de démonstration gratuit fourni par Admirals SC Ltd. Admirals SC Ltd décline toute responsabilité en cas de perte ou d`autres dommages causés par des complications techniques.