Global Opinion MT4 Supreme Edition

Panduan ini memuat instruksi penginstalan dan penggunaan MT4 Supreme Edition. Proses penginstalan dan penggunaan sama dengan **MT5 Supreme Edition baru**. Cukup ikuti instruksi di MetaTrader 5 Supreme Edition.

1. Ringkasan Global Opinion

1.1. Membuka widget Global Opinion

Unduh MT4 Supreme Edition dan pastikan MetaTrader 4 tidak dibuka pada saat proses penginstalan.

Setelah selesai mengunduh, buka file *.zip* dan *klik ganda* pada file *Admiral-MT4-Apps.exe* di dalam arsip *.zip* untuk mengeksekusi. Ini akan memulai proses penginstalan.

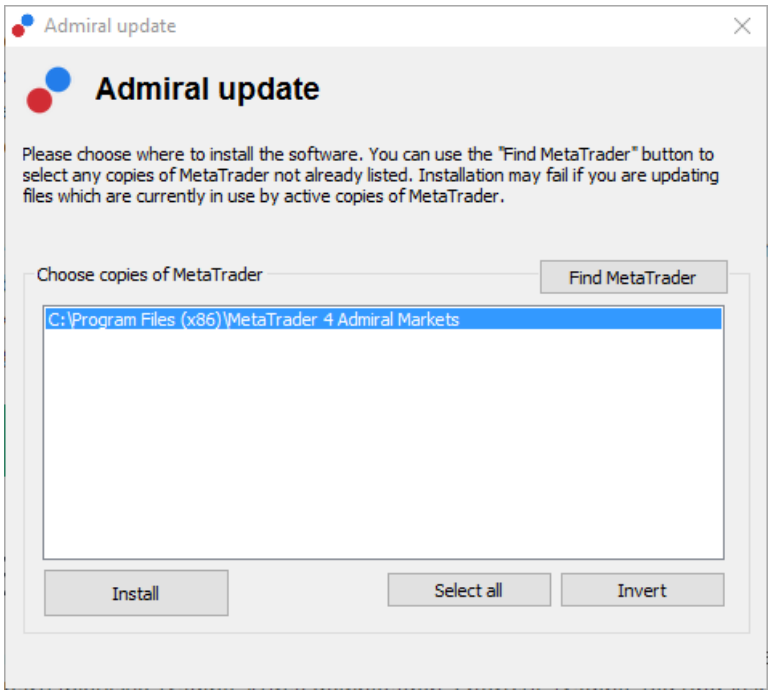

Untuk memulai widget Global Opinion, buka grafik untuk simbol apa saja di platform trading MetaTrader 4 (MT4). Setelah itu, tambahkan Expert Advisor (EA) *Admiral Radial Gauge, Linear Gauge, atau Market Watch* ke grafik. Anda bisa:

1. *mengeklik ganda* pada EA di daftar Navigator MT4 dan menggeser EA ke grafik, atau
2. *klik kanan* pada nama EA dan memilih *Attach to a chart* dari menu konteks.

Perhatian: Anda hanya bisa menjalankan satu EA per grafik di MT4. Jika EA sudah berjalan di grafik, maka menambahkan Mini Terminal akan menggantikan EA yang sudah ada. Untuk menjalankan Mini Terminal dan juga EA, Anda bisa membuka lebih dari satu grafik.

1.2. Komponen Global Opinion

Perangkat Global Opinion terdiri dari tiga komponen:

1. Market Alerts
2. Radial Gauge
3. *klik kanan* dan
4. Linear Gauge

Perangkat trading baru yang revolusioner ini memanfaatkan kekuatan sentimen berita di skala global, dengan mendeteksi perubahan yang tak kentara namun signifikan di pasar finansial. Perangkat ini membaca dan mencari konteks dari jutaan berita finansial dan konten media sosial setiap hari, memberi trader perspektif dinamis tak tertandingi dari perubahan sentimen peserta pasar.

Perangkat Global Opinion secara drastis mengurangi waktu dan upaya yang diperlukan trader untuk

melakukan riset harian; menyoroti berbagai aset terbaik untuk diperdagangkan dan memberi sinyal perubahan sentimen yang mungkin memengaruhi kesuksesan trading secara langsung.

2. Komponen

2.1. Market Alerts

Perangkat Market Alerts atau Notifikasi Pasar dirancang khusus untuk memunculkan ide trading baru yang seringkali terlalu sulit untuk dikenali menggunakan perangkat trading konvensional.

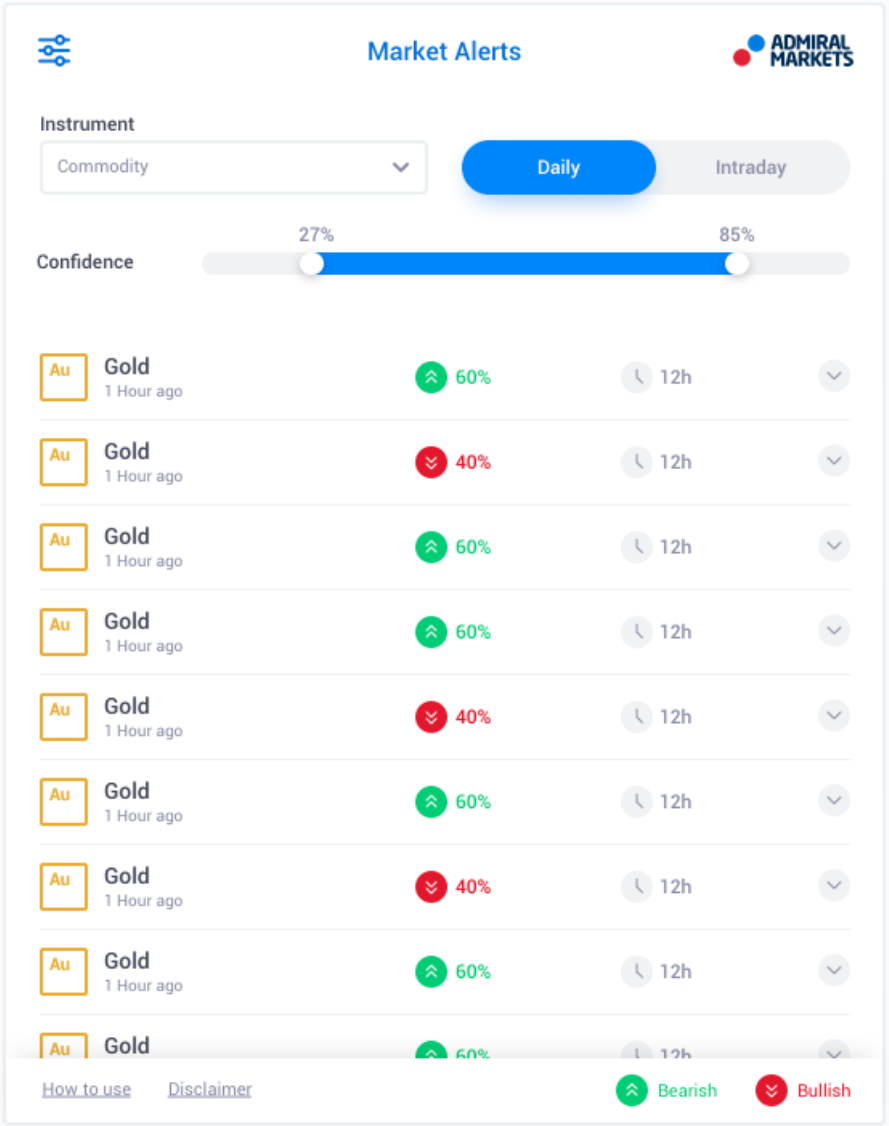

Cocok untuk trader dengan segala level pengalaman, mencari ide trading baru sangat mudah dengan adanya sejumlah opsi penyaringan yang dapat digunakan untuk menyoroti trade yang paling sesuai dengan gaya trading, preferensi aset, dan selera risiko Anda.

Dengan dipicu oleh perubahan sentimen berita substansial jangka pendek, perangkat ini membandingkan level ini dengan peristiwa lampau, menentukan efeknya pada harga, dan seberapa cepat perubahan terjadi, sehingga membantu untuk memprediksi pembalikan atau keberlanjutan.

Gabungkan Markets Alerts dengan Radial Gauge dan Linear Gauge untuk membuat indikator yang bahkan lebih hebat lagi. Ketika semua perangkat selaras, maka probabilitas pergerakan harga lebih tinggi.

2.2. Radial Gauge dan Linear Gauge

Radial Gauge (Pengukur Radial berbentuk kurva seperti speedometer) dan Linear Gauge (Pengukur Linear berbentuk mendatar) Global Opinion dapat memberi Anda indikasi yang jelas mengenai konsensus pasar terkait aset pilihan Anda. Ini dapat membantu mendukung atau membangun

keyakinan mengenai ide trading Anda.

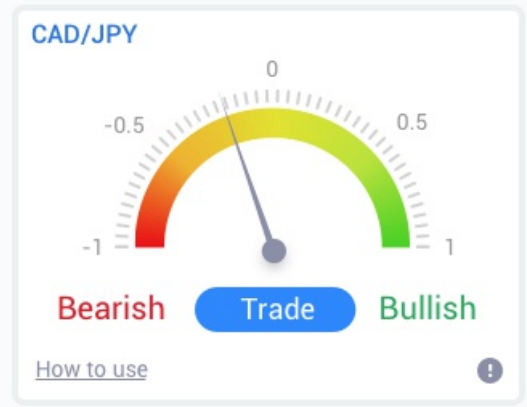

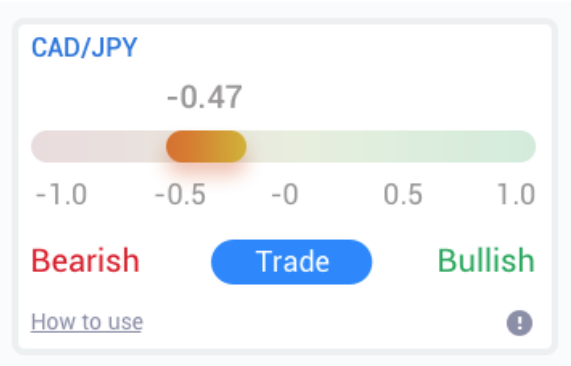

Karena perangkat ini menggunakan data sentimen, bukan harga, maka indikator tambahan ini sangat bermanfaat dan dapat digunakan sendiri atau bersamaan dengan perangkat trading lainnya yang Anda gunakan untuk mencari peluang trading. Selain itu, begitu Anda menempatkan trade, perangkat ini dapat menjadi alat pemantauan yang sempurna untuk membantu Anda menentukan kapan Anda perlu menutup trade.

Dengan gaya speedometer, Radial dan Linear Gauge menyajikan gambaran visual seketika mengenai bagaimana keadaan sentimen dibandingkan 30 hari terakhir - atau skala waktu lainnya pilihan Anda.

Tampilkan satu atau banyak aset dalam satu tampilan; pilih tipe sentimen* yang ingin Anda pantau dan periode waktu yang ingin Anda bandingkan.

Jika digunakan di MT4, Radial Gauge dan Linear Gauge akan berada di grafik Anda.

3. Tanya Jawab Umum

1. **Apakah ekstensi mendukung bahasa lainnya?** Semua plugin MetaTrader 4 Admirals dapat ditampilkan dalam sejumlah bahasa. Jika Anda mengatur MetaTrader dalam bahasa lain namun EA masih dalam bahasa Inggris, pilih opsi *View* kemudian:
   1. pilih *Languages* dan atur MetaTrader menjadi bahasa Ingris
   2. mulai ulang software dan atur kembali ke bahasa yang Anda inginkan, dan
   3. mulai ulang kembali.

   Ini seharusnya akan mengatur semua EA ke bahasa yang Anda inginkan.
2. **Apakah ekstensi ini tersedia untuk OS Mac?** Belum.
3. **Apakah ekstensi ini tersedia untuk MT5?** Belum.
4. **Mengapa fitur Supreme Edition berhenti berfungsi di akun demo saya?** Jika Anda mendapat notifikasi *To continue using Supreme Edition, please apply for real account*, artinya pemakaian Supreme Edition gratis selama 30 hari telah berlalu dan Anda harus mendaftar akun live untuk terus menggunakan Supreme Edition. Anda dapat menghubungi dukungan pelanggan atau meminta aktivasi permanen fitur ini untuk akun demo Anda.
5. **Apakah saya bisa menghapus plugin tertentu dari MetaTrader saya?** Ya, Anda bisa *mengeklik kanan* plugin mana pun di jendela navigator dan pilih *Delete* dari menu konteks.

4. Info selengkapnya

Disklaimer:

Admirals SC Ltd menyediakan add-ons ini secara gratis, berdasarkan pada teknologi Expert Advisor di MT4. Seperti semua EA, ia hanya aktif ketika MetaTrader Anda telah terkoneksi ke internet dan server kami. Admirals SC Ltd secara menyeluruh telah menguji dan memastikan keandalan teknisnya. Namun, seperti halnya dengan semua teknologi, kegagalan tidak dapat sepenuhnya dihindari. Pastikan Anda sepenuhnya memahami fungsi dari semua add-ins dan ekstensi, misalnya dengan mempraktikkan penggunaanya secara ekstensif dengan akun demo gratis Admirals SC Ltd. Admirals SC Ltd tidak bertanggung jawab atas kehilangan atau kerusakan yang disebabkan oleh masalah teknis.