

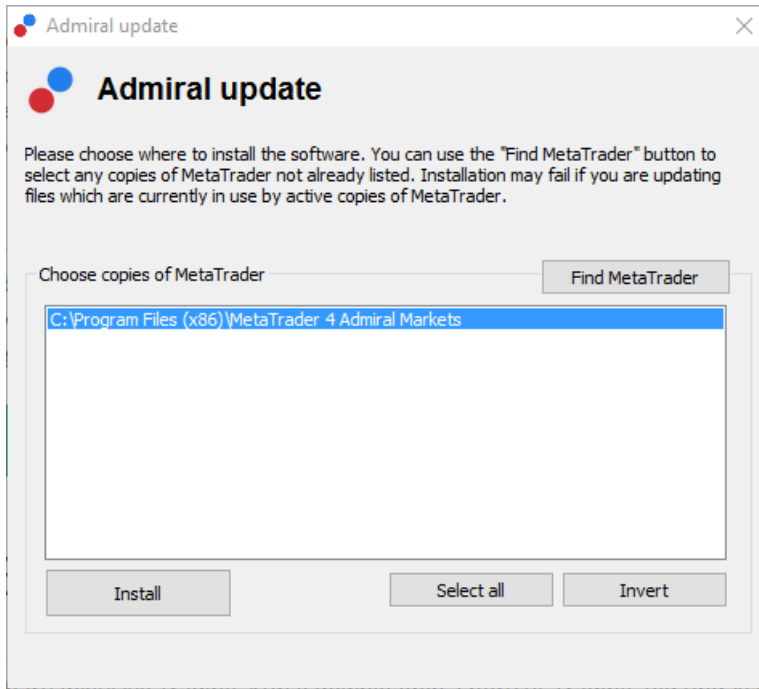
MT4 Supreme Edition से जुड़े रहें

इस मैन्युअल में आपको MT4 Supreme Edition के लिए इंस्टॉलेशन और उपयोग हेतु निर्देश मिलेगा। इंस्टॉलेशन प्रोसेस और उपयोग नए **MT5 Supreme Edition** जैसा है। तदनुसार अपने MetaTrader 5 Supreme Edition में वर्णित निर्देश लागू करें।

1. Admiral Connect का इंस्टॉलेशन

[MT4 Supreme एडिशन डाउनलोड करें](#) सुनिश्चित करें कि इंस्टॉलेशन प्रक्रिया के दौरान MetaTrader 4 बंद है।

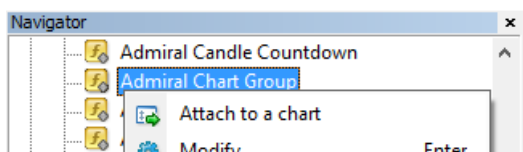
खोलें *.zip* फाइल डाउनलोड पूरा होने पर *डबल क्लिक* करें *Admiral-MT4-Apps.exe* फाइल *.zip* में इसे एक्जीक्यूट करने के लिए आर्काइव करें। इससे इंस्टॉलेशन में सहायता मिलेगी।



यदि आपके सिस्टम पर इंस्टॉल सॉफ्टवेयर के मल्टीपल दृष्टांत हैं, तो सही वर्शन खोजने के लिए *MetaTrader* बटन उपयोग करें।

इसे क्लिक कर *इंस्टॉल* बटन तथा इंस्टॉलेशन सफलतापूर्वक पूरा होने तक स्क्रीन पर चरणों का पालन करें।

कृपया ध्यान दें कि Admiral Connect एक्सटेंशन वर्तमान में केवल विंडोज को सपोर्ट करता है।



इंस्टॉलेशन के बाद, आप अपने MT4 सॉफ्टवेयर इंटरफेस के नेविगेटर विंडो में एक्सपर्ट एडवाइजर पा सकेंगे। चार्ट में उनमें से किसी को लगाने के लिए:

1. संबंधित इंडिकेटर पर *राइट-क्लिक* करें, और
2. इसे चुनकर चार्ट से *अटैच* करें, अथवा
3. इंडिकेटर को ड्रैग करके चार्ट विंडो में सीधे ड्रॉप करें।

2. Admiral Connect के माध्यम से रियल-टाइम न्यूज फीड

Admiral Connect से रियल टाइम में आपका न्यूज फीड डिस्प्ले होगा। आप कस्टमाइज कर सकेंगे कि बहु-भाषा विकल्प सहित आप किस फीड का अनुसरण करना चाहेंगे।

2.1. न्यूज फीड जोड़ें

Admiral Connect आपके चार्ट में एक्टिवेट होते ही आप फीड्स जोड़ सकेंगे।

उन्हें जोड़ने के लिए:

1. अपने Admiral Connect इंटरफेस के शीर्ष पर फीड ऐड बटन क्लिक करें तथा उपलब्ध फीड के साथ एक नया विंडो खुल जाएगा।

2. प्रदाता और प्रस्तावित फीड चुनें

3. अपनी पसंद के चयन की पुष्टि करें ऐड ए फीड बटन क्लिक करके निम्नलिखित इंटरफेस में।

किसी अन्य भाषा में फीड देखने के लिए:

1. अपने MT4 को संबंधित भाषा में सेट करें, फिर
2. प्रस्तावित चयन से उपयुक्त फीड चुनें।

उदाहरण के लिए, *Jandaya* जर्मन फीड का नाम है।

2.2. फिल्टर

न्यूज फीड फिल्टर करना भी संभव है। उदाहरण के लिए, आप Admiral Connect केवल न्यूज डिस्प्ले करना चुन सकेंगे, जिसमें एक विशिष्ट कुंजी शब्दावली शामिल है।

ऐसा करने के लिए, इंटरफेस के शीर्ष पर *एड फिल्टर* बटन पर क्लिक करें। यदि एक से अधिक कुंजी शब्दावली सेट करनी हो, तो आप उन्हें अल्पविराम (कोमा) से अलग करें।

उदाहरण के लिए मुख्य शब्दावली *EUR/USD*, *GBP/USD* सभी न्यूज पोस्ट खोजेगी, जिनमें या तो *EUR/USD* या *GBP/USD* शामिल हैं।

इसके अतिरिक्त, आपके पास न्यूज के लिए साउंड अलार्म सेट करने का विकल्प है, जिसमें विशिष्ट कुंजी शब्दावली शामिल हैं।

2.3. न्यूज फीड डिलीट करना

कोई भी न्यूज फीड डिलीट करनी हो, इसे अपने इंटरफेस के ऊपरी-बाएं कोने में ड्रॉप-डाउन मेनू में चुनें। इसे क्लिक करें/डिफॉल्ट ऑप्शन और फिर चुनें/रिमूव फीड, इससे छुटकारा पाने के लिए।

2.4. विन्डो अनडॉक करना

MetaTrader से Admiral Connect विन्डो को अनडॉक किया जा सकता है। यह Admiral Connect को अलग विन्डो में डिस्प्ले करेगा, जिसका एक से अधिक उपयोग करते समय अन्य मॉनीटर पर ड्रैग किया जा सकता है।

ऐसा करने के लिए, अपने इंटरफेस के शीर्ष पर *अनडॉक विन्डो* बटन पर क्लिक करें। इस परिवर्तन को बदलने के लिए, बस *री-डॉक विन्डो* बटन चुनें जो अनडॉक विन्डो में अनडॉक बटन का स्थान लेता है।

3. डिपॉजिट/निकासी

Admiral Connect इंटरफेस के शीर्ष पर *डिपॉजिट/निकासी* बटन आपके ब्राउजर में Dashboard के लिए री-डायरेक्ट कर देता है। Dashboard से आसानी से निकासी और डिपॉजिट जारी किया जा सकता है।

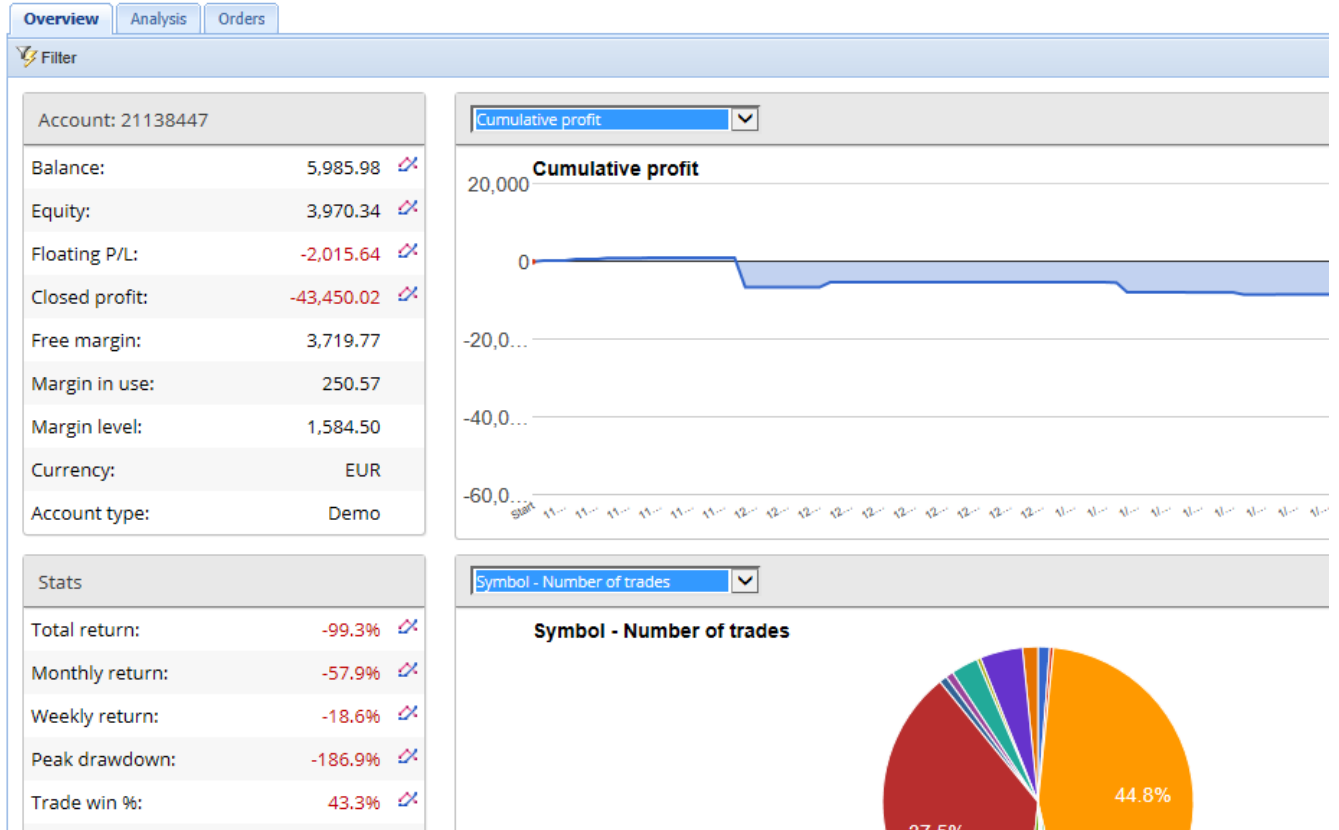
4. ट्रेड विश्लेषण

Admiral Connect से आप अपने ट्रेड के विश्लेषण और परिणाम के आधार पर अपनी ट्रेडिंग स्ट्रेटजी में सुधार कर सकेंगे। यह आपके मजबूत एवं कमजोर क्षेत्रों को डिस्प्ले करता है और आपके ट्रेडिंग संबंधी निर्णय लेने में आपकी सहायता करने के लिए विशेष गुर देता है।

4.1. अवलोकन

आपके पूरे ट्रेडिंग अकाउंट के बारे में जानकारी *अवलोकन* मेनू डिस्प्ले करता है। कई डायग्राम और ग्राफ यहां उपलब्ध डेटा के पूरक हैं।

अकाउंट बैलेंस, इक्विटी, ओपन पोजीशन और लाभ/हानि इत्यादि के बारे में तत्काल जानकारी प्राप्त की जा सकती है।



4.2. विश्लेषण

आप < एनालिसिस मेनू से प्रत्येक ट्रेड सिंबल और मार्केट का अलग-अलग विश्लेषण कर सकेंगे। Admiral Connect आपके ट्रेड का स्पष्ट सारांश देता है और कंप्रेस जानकारी डिस्प्ले करता है, जैसे कि:

1. संबंधित सिंबल में आर्डर की संख्या
2. सकल लाभ और हानि
3. जीत/हार के पोजीशन
4. आपके बेहतरीन ट्रेड

ध्यान दें कि विन्डो के दाहिने तरफ स्कॉल बार है, जिसे नीचे की ओर स्कॉल कर अधिक जानकारी देखी जा सकती है।

4.3. आर्डर

आपके पूर्ण आर्डर की विस्तृत हिस्ट्री ऑर्डरमेनू दर्शाता है। इसमें आपके ट्रेडिंग अकाउंट में किए गए हर आर्डर शामिल हैं।

इसके अतिरिक्त, आप एक या कई विशिष्ट ट्रेड खोजने के लिए व्यापक फिल्टर फंक्शन का उपयोग कर सकेंगे। आप अपनी खुद की स्थितियां और मानदंड सेट कर सकेंगे, जैसे एक विशिष्ट टाइम-फ्रेम या न्यूनतम वॉल्यूम।

ध्यान दें कि लागू होने पर आर्डर के कई पेज डिस्प्ले होते हैं। अतिरिक्त पेज एक्सेस करने के लिए, अपनी Admiral Connect विंडो के निचले सिरे पर तीरों का उपयोग करें।

5. हीट मैप

यह दिन के शीर्ष मूवर्स डिस्प्ले करता है और आपको उनकी तुलना करने देता है। उदाहरण के लिए, आप उन्हें कल के शीर्ष मूवर्स से तुलना कर सकेंगे।

आप अधिक दिलचस्प आंकड़े भी पा सकेंगे, जैसे कि:

1. अलग-अलग इंस्ट्रूमेंट और उनके उतार चढ़ाव का सिंहावलोकन
2. उच्च तथा निम्न पॉइंट, और
3. अन्य उपयोगी विशेषताएं।

6. बारंबार पूछे जाने वाले सवाल

1. क्या एक्सटेंशन अन्य भाषाएं सपोर्ट करते हैं? सभी Admiral Supreme प्लग-इन कई अन्य भाषाओं में डिस्प्ले किए जाते हैं। MetaTrader दूसरी भाषा में सेट करने पर आपके EA अभी भी अंग्रेजी में डिस्प्ले हो रहे हैं, तो *व्यूविकल्प* या अपने क्षेत्रीय समतुल्य चुनें, फिर:
 - चुनें *भाषाएं* और अपना MetaTrader अंग्रेजी में सेट करें
 - सॉफ्टवेयर री-स्टार्ट करें और फिर इसे अपनी वांछित भाषा में रीसेट करें, तथा
 - इसे री-स्टार्ट करें।इससे आपके सभी EA, आपकी वांछित भाषा में सेट हो जाएंगे।
2. क्या यह एक्सटेंशन **MacOS** के लिए उपलब्ध है? नहीं।
3. क्या यह एक्सटेंशन **MT5** के लिए उपलब्ध है? नहीं।
4. फ्री ट्रायल अवधि समाप्त होने पर क्या करें? यदि मेसेज तो जारी रखने के लिए *Supreme Edition* का उपयोग करें, कृपया *रियल अकाउंट* के लिए आवेदन करें। आपके EA में डिस्प्ले होता है, तो Supreme के लिए 30-दिन की ट्रायल अवधि समाप्त हो गई है। इस मामले में, हमारी ग्राहक सेवा से संपर्क करने में संकोच न करें। हम आपके डेमो अकाउंट के लिए खुशी से असीमित Supreme अनलॉक करेंगे।
5. क्या मेरे **MetaTrader** से चयनित प्लग-इन हट सकेंगे? हां, आप बस *राइट-क्लिक* करें नेविगेटर विंडो में कोई प्लग-इन तथा चुनें *डिलीट* संदर्भ मेनू से।

7. और जानकारी

असवीकरण:

Admirals SC Ltd MT4 में विशेषज्ञ सलाहकार प्रौद्योगिकी के आधार पर इन ऐड-ऑन की निःशुल्क आपूर्ति करता है। सभी EAs की तरह, ये केवल तभी सक्रिय होते हैं जब आपके MetaTrader ने इंटरनेट और हमारे सर्वर से कनेक्शन स्थापित कर लिया हो। Admirals SC Ltd ने अपनी तकनीकी विश्वसनीयता का पूरी तरह से परीक्षण किया है और खुद को आश्वस्त किया है। हालांकि, सभी तकनीकों की तरह, खराबी को कभी भी पूरी तरह से खारिज नहीं किया जा सकता है। सुनिश्चित करें कि आप सभी add-ins और एक्सटेंशन की कार्यक्षमता को पूरी तरह से समझते हैं, उदा. Admirals SC Ltd के एक मुफ्त डेमो खाते के साथ व्यापक रूप से उनके उपयोग का अभ्यास करें। Admirals SC Ltd तकनीकी जटिलताओं के कारण होने वाले नुकसान या अन्य क्षति के लिए दायित्व नहीं ले सकता है।