

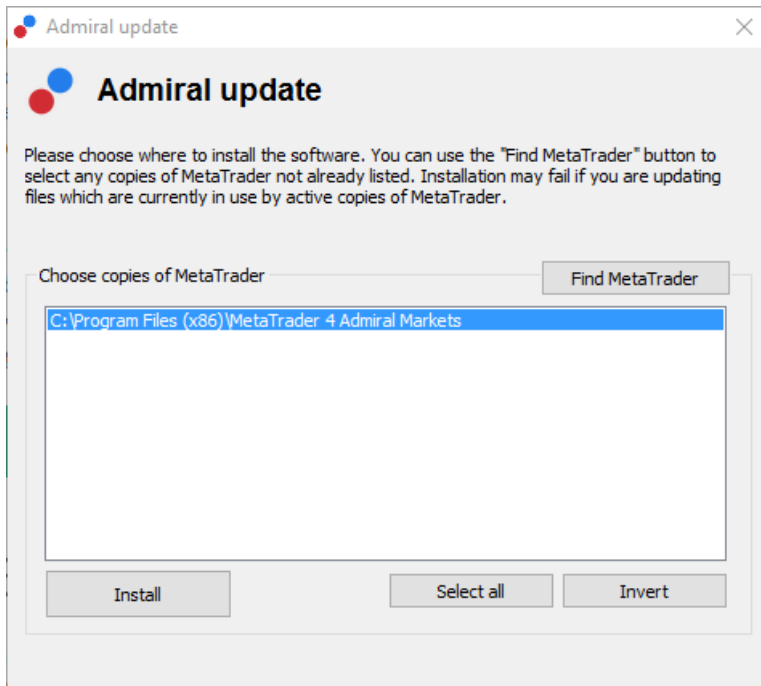
## MT4 Supreme Edition Stay Connected

ในคู่มือนี้ คุณจะพบคำแนะนำในการติดตั้งและใช้งาน MT4 Supreme Edition ขั้นตอนการติดตั้งและการใช้งานจะเหมือนกันสำหรับ **MT5 Supreme Edition** ใหม่ เพียงใช้คำแนะนำที่อธิบายไว้ใน MetaTrader 5 Supreme Edition ของคุณตามลำดับ

### 1. ตั้งค่า Admiral Connect

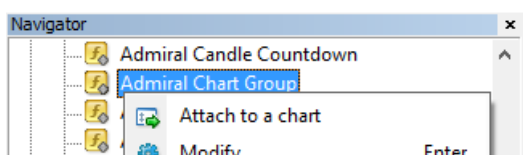
[ดาวน์โหลด MT4 Supreme Edition](#) และตรวจสอบว่า MetaTrader 4 ปิดอยู่ในระหว่างขั้นตอนการติดตั้ง

เปิดไฟล์ .zip เมื่อดาวน์โหลดเสร็จสิ้นและดับเบิลคลิกไฟล์ Admiral-MT4-Apps.exe ภายใน .zip เพื่อดำเนินการ ซึ่งนี่ควรจะเริ่มต้นตัวช่วยการติดตั้ง



หากคุณมีอินสแตนซ์ของซอฟต์แวร์หลายตัวติดตั้งอยู่ในระบบ ให้ใช้ปุ่มค้นหา *MetaTrader* เพื่อให้ได้เวอร์ชันที่ถูกต้อง คลิกปุ่มติดตั้งและทำตามขั้นตอนบนหน้าจอจนกว่าการติดตั้งจะเสร็จสมบูรณ์เป็นที่เรียบร้อยแล้ว

โปรดทราบว่าส่วนขยาย Admiral Connect ตอนนี้รองรับเฉพาะ Windows เท่านั้น



หลังจากติดตั้งแล้ว คุณจะพบ Expert Advisor ในหน้าต่าง Navigator ของอินเทอร์เฟซซอฟต์แวร์ MT4 ของคุณ หากต้องการวางหนึ่งตัวในกราฟ:

1. คลิกขวาอินดิเคเตอร์ที่เกี่ยวข้อง และ
2. เลือกแนบเข้ากับกราฟ หรือ
3. ลากแล้ววางอินดิเคเตอร์ลงในหน้าต่างกราฟโดยตรง

### 2. ปิดข่าวแบบเรียลไทม์ผ่าน Admiral Connect

Admiral Connect สามารถแสดงปิดข่าวของคุณได้แบบเรียลไทม์ คุณสามารถกำหนดได้ว่าปิดข้อมูลใดที่ต้องการติดตาม รวมถึงตัวเลือกในภาษาต่างๆ

#### 2.1. เพิ่มปิดข่าว

คุณสามารถเพิ่มปิดได้ทันทีที่ Admiral Connect เริ่มต้นทำงานในกราฟของคุณ

หากต้องการเพิ่ม:

1. คลิกปุ่ม **เพิ่มฟีด** ที่ด้านบนสุดของอินเทอร์เฟซ Admiral Connect และหน้าต่างใหม่ที่มีฟีดข้อมูลที่พร้อมใช้งานจะเปิดขึ้น

2. เลือกผู้ให้บริการและหนึ่งในฟีดที่มีให้บริการ

3. ยืนยันการเลือกของคุณโดยคลิกปุ่ม **เพิ่มฟีด** ในอินเทอร์เฟซต่อไปนี้

หากต้องการดูฟีดในภาษาอื่น:

1. ตั้ง MT4 เป็นภาษาที่เกี่ยวข้อง จากนั้น
2. เลือกฟีดที่เหมาะสมจากตัวเลือกที่มี

ยกตัวอย่างเช่น *Jandaya* เป็นชื่อของฟีดเยอรมัน

## 2.2. ตัวกรอง

นอกจากนี้ยังสามารถกรองฟีดข่าวได้อีกด้วย ตัวอย่างเช่น คุณสามารถเลือกที่จะให้ Admiral Connect แสดงข่าวที่มีเฉพาะคำที่สำคัญเท่านั้น

หากต้องการทำเช่นนี้ คลิกปุ่ม **เพิ่มตัวกรอง** ที่ด้านบนของอินเทอร์เฟซ หากคุณต้องการตั้งมากกว่าหนึ่งคำที่สำคัญ คุณสามารถแยกคำเหล่านี้ได้ด้วยเครื่องหมายจุลภาค

ยกตัวอย่างเช่น คำสำคัญอย่าง *EUR/USD, GBP/USD* จะค้นหาบทความข่าวทั้งหมดที่มี EUR/USD หรือ GBP/USD

นอกจากนี้ คุณยังมีตัวเลือกในการตั้งเสียงเตือนสำหรับข่าวที่มีคำสำคัญที่คุณเจาะจง

## 2.3. ลบฟีดข่าว

หากคุณต้องการลบฟีดข่าว ให้เลือกในเมนูหรือปดาวน์ที่มุมบนซ้ายของอินเทอร์เฟซ คลิกตัวเลือกฟีด **แก้ไข** จากนั้นเลือก **ลบ** ฟีดเพื่อลบออก

## 2.4. การแยกหน้าต่าง

คุณสามารถแยกหน้าต่าง Admiral Connect ออกจาก MetaTrader ได้ นี่จะแสดง Admiral Connect ในหน้าต่างที่แยกต่างหาก ซึ่งสามารถลากไปยังจอมอนิเตอร์อื่นๆ ได้หากคุณใช้มากกว่าหนึ่งจอ

หากต้องการทำเช่นนี้ คลิกปุ่ม **แยกหน้าต่าง** ที่ด้านบนของอินเทอร์เฟซ หากต้องการย้อนกลับการเปลี่ยนแปลงนี้ เพียงแค่เลือกปุ่ม **รวมหน้าต่าง** ที่มาแทนที่ปุ่มแยกในหน้าต่างที่แยกออกมา

## 3. ฝาก/ถอน

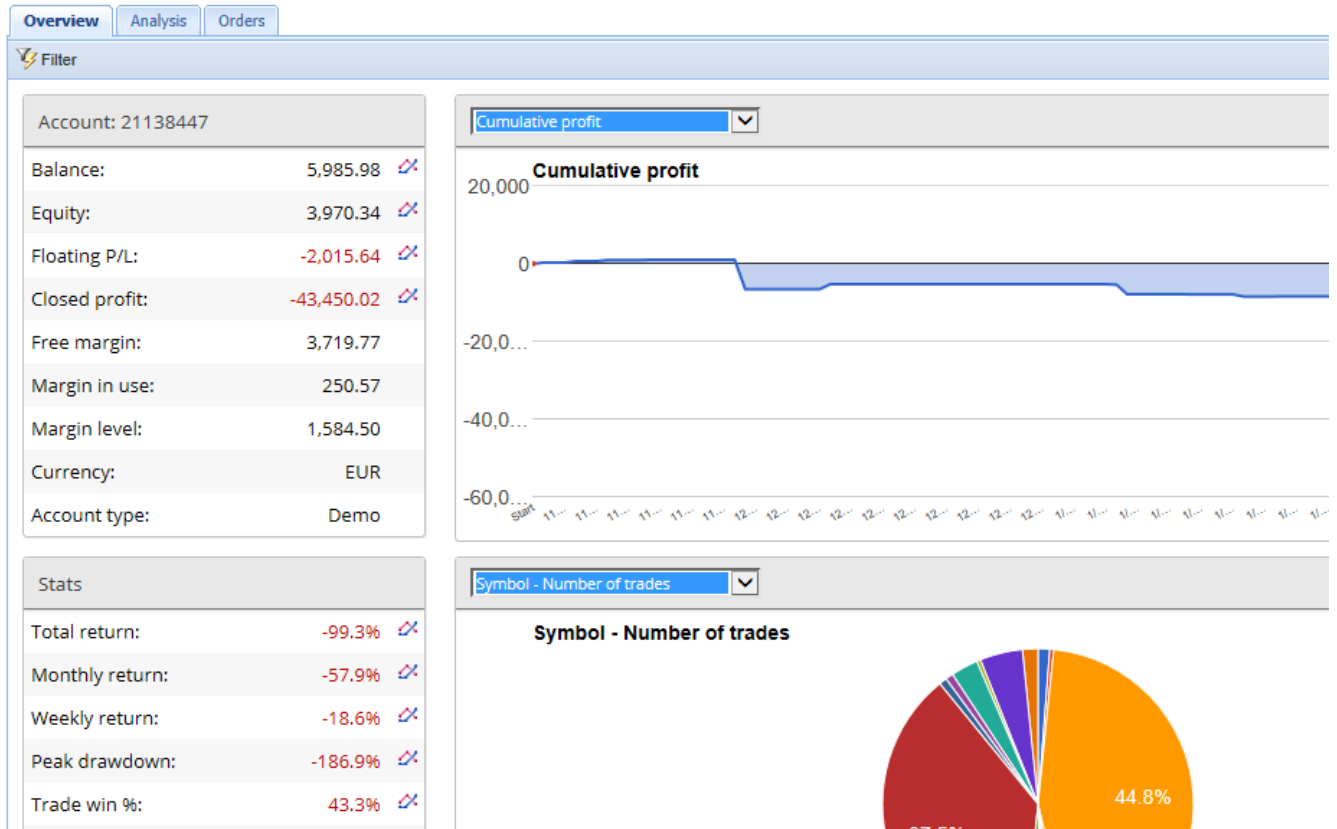
ปุ่ม **ฝาก/ถอน** ที่ด้านบนของอินเทอร์เฟซ Admiral Connect จะนำคุณไปยัง Dashboard ในเบราว์เซอร์ของคุณ Dashboard ให้คุณทำการถอนและฝากเงินได้สะดวก

## 4. การวิเคราะห์การเทรด

Admiral Connect ให้คุณวิเคราะห์การเทรดและปรับปรุงกลยุทธ์การเทรดของคุณได้ตามผลลัพธ์ โดยจะแสดงพื้นที่ที่แข็งแกร่งและอ่อนแอและให้ข้อมูลเชิงลึกที่เป็นเอกลักษณ์เพื่อช่วยคุณในการตัดสินใจเทรด

### 4.1. ภาพรวม

เมนู **ภาพรวม** แสดงข้อมูลเกี่ยวกับบัญชีเทรดทั้งหมดของคุณ แผนผังและกราฟจำนวนมากช่วยเสริมข้อมูลที่มีอยู่ที่นี่ คุณจะได้รับข้อมูลในทันทีเกี่ยวกับยอดคงเหลือในบัญชี เงินทุน สถานะที่เปิดอยู่ และกำไร/ขาดทุน เป็นต้น



## 4.2. การวิเคราะห์

เมนูการวิเคราะห์ที่ให้คุณวิเคราะห์สัญลักษณ์ที่มีการเทรดและตลาดแยกจากกันได้ Admiral Connect ทำการสรุปการเทรดให้คุณเป็นอย่างดีและแสดงข้อมูลที่ชัดเจน เช่น:

1. จำนวนคำสั่งในสัญลักษณ์ที่เกี่ยวข้อง
2. กำไรและขาดทุนขั้นต้น
3. สถานะที่ทำกำไร/ขาดทุน
4. การเทรดที่ดีที่สุดของคุณ

โปรดทราบว่าเมนูแถบเลื่อนทางด้านขวาของหน้าต่าง ซึ่งจะช่วยให้คุณแสดงข้อมูลเพิ่มเติมได้โดยการเลื่อนลง

## 4.3. คำสั่ง

เมนูคำสั่งแสดงประวัติของคำสั่งที่เสร็จสมบูรณ์โดยละเอียด นี่รวมถึงทุกคำสั่งที่คุณได้ดำเนินการในบัญชีเทรดของคุณ

นอกจากนี้

คุณยังสามารถใช้ฟังก์ชันการทำงานของตัวกรองแบบครอบคลุมเพื่อค้นหาการเทรดที่เฉพาะเจาะจงได้อีกด้วย คุณสามารถตั้งเงื่อนไขและเกณฑ์ของคุณเองได้ เช่น กรอบเวลาที่กำหนดหรือปริมาณน้อยที่สุด

โปรดทราบว่าจะมีการแสดงคำสั่งจำนวนหลายหน้าหากมีใช้ลูกศรที่ด้านล่างของหน้าต่าง Admiral Connect เพื่อเข้าถึงหน้าเพิ่มเติม

## 5. ฮีทแมพ

แสดงความเคลื่อนไหวที่ดีที่สุดของวันและช่วยให้คุณเปรียบเทียบได้ ตัวอย่างเช่น คุณสามารถเปรียบเทียบกับความเคลื่อนไหวที่ดีที่สุดของเมื่อวานได้

นอกจากนี้คุณยังสามารถดูสถิติที่น่าสนใจอื่นๆ เช่น:

1. ภาพรวมของตราสารและการเคลื่อนไหวที่แยกจากกัน
2. จุดสูงสุดและจุดต่ำสุด และ
3. พีเจอร์ที่มีประโยชน์อื่นๆ

## 6. คำถามที่พบบ่อย

1. ส่วนขยายมีสนับสนุนในภาษาอื่นหรือไม่? ปลั๊กอิน Admiral Supreme ทั้งหมดสามารถแสดงในภาษาอื่น ๆ ได้อีกหลายภาษา หากคุณตั้งค่า MetaTrader เป็นภาษาอื่น แต่ EAs ของคุณยังแสดงเป็นภาษาอังกฤษ ให้เลือกตัวเลือก *View* หรือเทียบเท่าในภูมิภาคของคุณ จากนั้น:
  - เลือก ภาษา แล้วตั้ง MetaTrader เป็นภาษาอังกฤษ
  - รีเซ็ตรหัสซอฟต์แวร์แล้วรีเซ็ตเป็นภาษาที่คุณต้องการ และ
  - รีเซ็ตรหัสอีกครั้ง

การดำเนินการนี้จะช่วยตั้ง EAs ทั้งหมดของคุณเป็นภาษาที่คุณต้องการแล้ว
2. ส่วนขยายนี้มีให้ใช้งานสำหรับ **Mac OS** หรือไม่? ยังไม่มี
3. ส่วนขยายนี้มีให้ใช้งานสำหรับ **MT5** หรือไม่? ยังไม่มี
4. ฉันต้องทำอย่างไรเมื่อหมดช่วงทดลองใช้ฟรี? หากขอความ หากต้องการใช้ *Supreme Edition* ต่อ โปรดสมัครบัญชีจริง ปรากฏใน EAs ของคุณ หมายความว่าช่วงทดลองใช้ Supreme ฟรี 30 วันหมดลงแล้ว ในกรณีนี้ โปรดติดต่อฝ่ายบริการลูกค้าของเรา เราจะทำการปลดล็อค Supreme ให้คุณใช้ในบัญชีทดลองได้ไม่จำกัด
5. ฉันสามารถลบปลั๊กอินที่เลือกออกจาก **MetaTrader** ได้หรือไม่? ได้ เพียงแค่คุณคลิกขวาปลั๊กอินใดก็ได้ในหน้าต่างนำทางและเลือกลบจากเมนูบริบท

## 7. ข้อมูลเพิ่มเติม

### ข้อปฏิเสธการรับผิดชอบ:

Admirals SC Ltd ให้บริการส่วนเสริมเหล่านี้โดยไม่คิดค่าใช้จ่าย โดยอิงจากเทคโนโลยี Expert Advisor ใน MT4 เช่นเดียวกับ EA ทั้งหมด สิ่งเหล่านี้จะใช้งานได้ก็ต่อเมื่อ MetaTrader ของคุณสร้างการเชื่อมต่อกับอินเทอร์เน็ตและเซิร์ฟเวอร์ของเรา Admirals SC Ltd ได้ทดสอบอย่างถี่ถ้วนและเชื่อมั่นในความน่าเชื่อถือทางเทคนิคของพวกเขา อย่างไรก็ตาม เช่นเดียวกับเทคโนโลยีทั้งหมด อาจเกิดความผิดปกติที่ไม่สามารถแก้ไขได้อย่างสมบูรณ์ โปรดตรวจสอบให้แน่ใจว่าคุณเข้าใจการทำงานของส่วนเสริมและปลั๊กอินทั้งหมดอย่างถ่องแท้ เช่น โปรดทดสอบการใช้งานด้วยบัญชีทดลองฟรีของ Admirals SC Ltd. ทั้งนี้ Admirals SC Ltd ไม่สามารถรับผิดชอบต่อความสูญเสียหรือความเสียหายอื่น ๆ ที่เกิดจากความยุ่งยากทางเทคนิค