

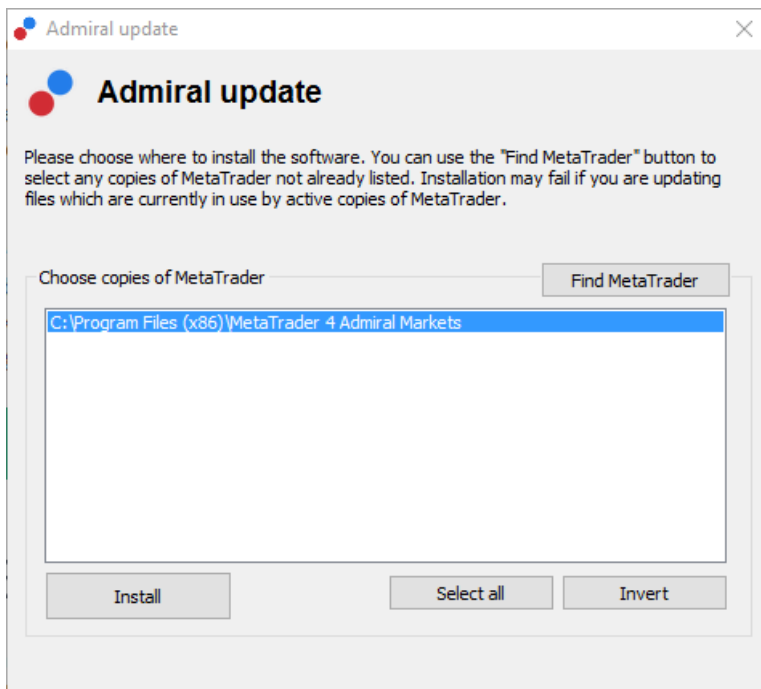
Chỉ báo phiên bản MT4 Supreme Edition Trading Central

Trong hướng dẫn này, bạn sẽ tìm thấy hướng dẫn cài đặt và sử dụng cho MT4 Supreme Edition. Quá trình cài đặt và cách sử dụng là giống nhau trong phiên bản mới **MT5 Supreme Edition**. Chỉ cần làm theo các hướng dẫn được mô tả trong MetaTrader 5 Supreme Edition của bạn cho phù hợp.

1. Mở chỉ báo Trading Central

[Download MT4 Supreme Edition](#) đảm bảo MetaTrader 4 được đóng trong quá trình cài đặt. Nếu bạn đã cài đặt nhiều phiên bản MetaTrader 4 trên hệ thống của mình, bạn có thể tìm thấy thư mục cài đặt chính xác theo cách thủ công với nút tìm MetaTrader.

Làm theo hướng dẫn cho đến khi quá trình cài đặt kết thúc, sau đó khởi động lại MetaTrader 4.



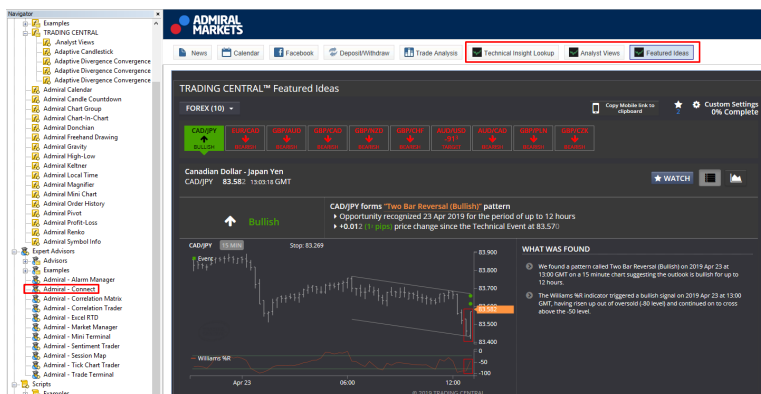
Lưu ý rằng, tại thời điểm này, chức năng MT4 Supreme Edition chỉ tương thích với Windows.

Để mở chỉ báo Trading Central, bạn:

Mở một biểu đồ mới hoặc nhấp vào biểu đồ hiện có trong MetaTrader 4 hoặc 5 (MT4/MT5) và tìm *Trading Central* trong danh sách các Expert advisor (EA) trong cửa sổ điều hướng.

Bây giờ, hoặc:

Nhấp đúp vào , sau đó kéo nó vào biểu đồ hoặc Nhấp chuột phải vào nó trước khi chọn Đính kèm vào biểu đồ từ menu ngữ cảnh.



You can then select your favourite feature in the upper toolbar of the Admiral - Connect tool.

Lưu ý rằng bạn chỉ có thể chạy một EA trên mỗi biểu đồ trong MT4 & MT5. Nếu một EA đang chạy trên một biểu đồ, sau đó thêm Mini terminal sẽ thay thế EA hiện tại.

Để chạy nhiều hơn một EA, chỉ cần mở nhiều hơn một biểu đồ.

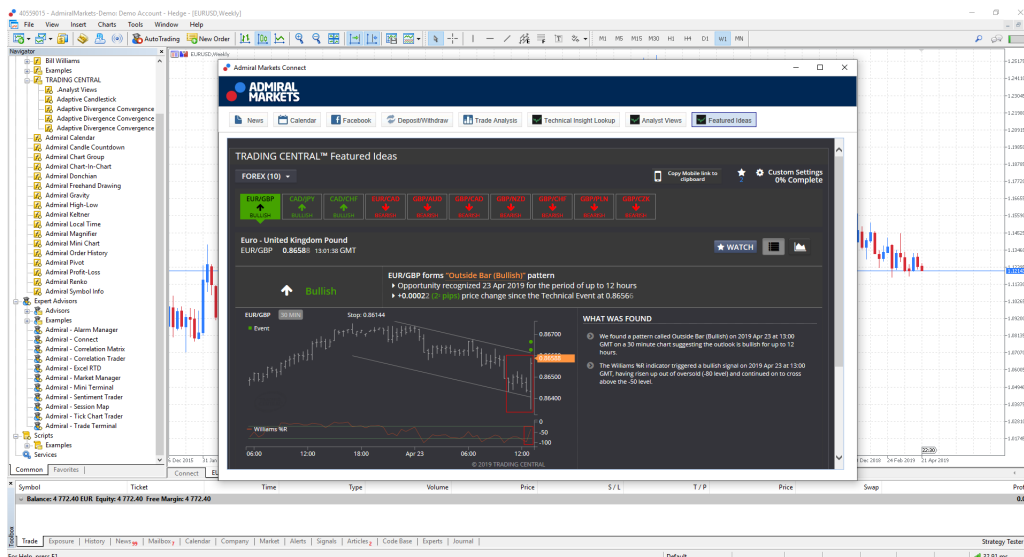
Additional technical indicators can be found in the Indicators section in MT4 and MT5 Navigator. You can choose to use the following indicators:

1. Analyst View
2. Adaptive Candlestick
3. Adaptive Divergence/Convergence Lines & Oscillators

2. Sử dụng chỉ báo Trading Central

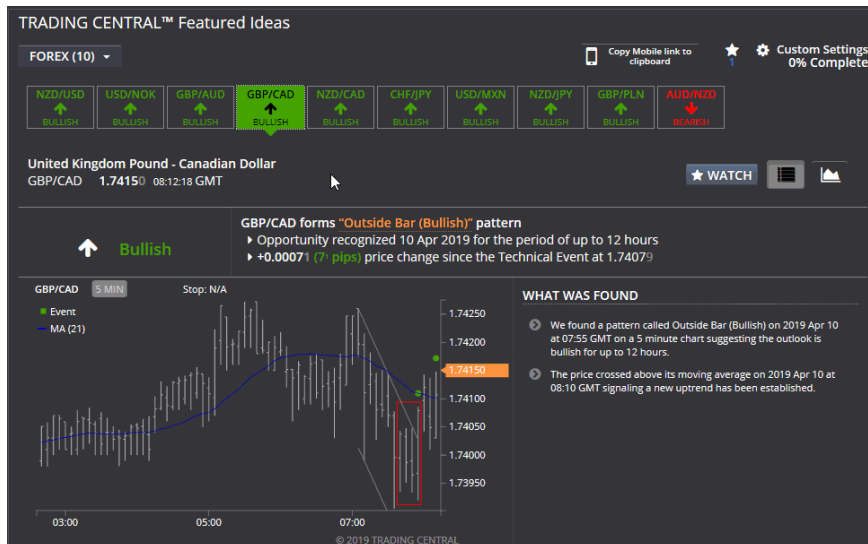
2.1. Ý tưởng nổi bật về Forex™

Ý tưởng tính năng Forex chỉ báo™ cung cấp một vũ trụ của các ý tưởng giao dịch công bằng, trong ngày được phát hiện bởi nhận dạng mẫu phân tích kỹ thuật đã giành giải thưởng của Trading Central. Điều chỉnh ý tưởng cho các cặp tiền tệ ưa thích của bạn, giữ khung thời gian và phương pháp phân tích kỹ thuật với các cài đặt tự động và được cá nhân hóa của chúng tôi. Định thời gian giao dịch của bạn và theo dõi danh mục đầu tư của bạn một cách dễ dàng, với các cập nhật của chúng tôi bất cứ khi nào một sự kiện kỹ thuật quan trọng xảy ra.



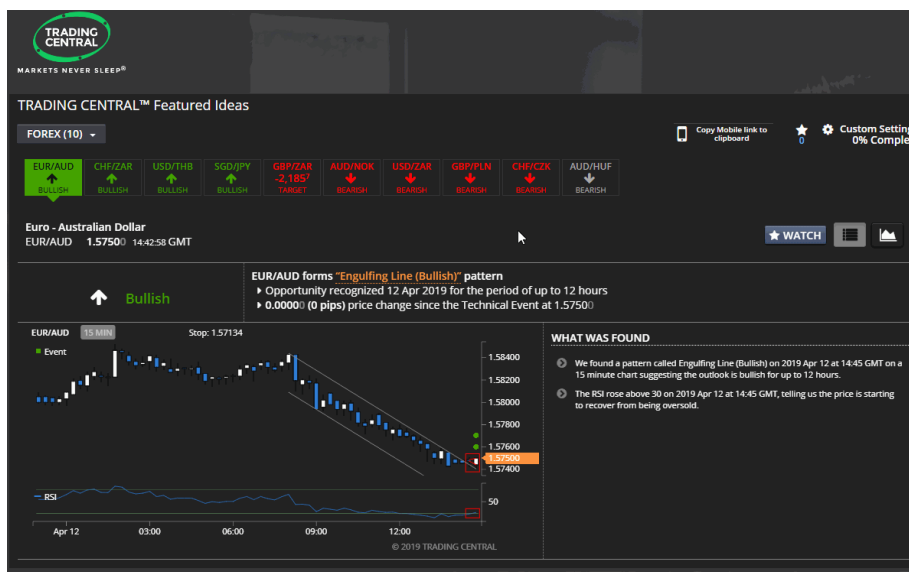
1. 1. Chào mừng đến với trang đích

Tại đây, bạn sẽ tìm thấy những ý tưởng giao dịch có thể hành động, được phát hiện bởi nhận dạng mẫu phân tích kỹ thuật đã giành giải thưởng của chúng tôi!



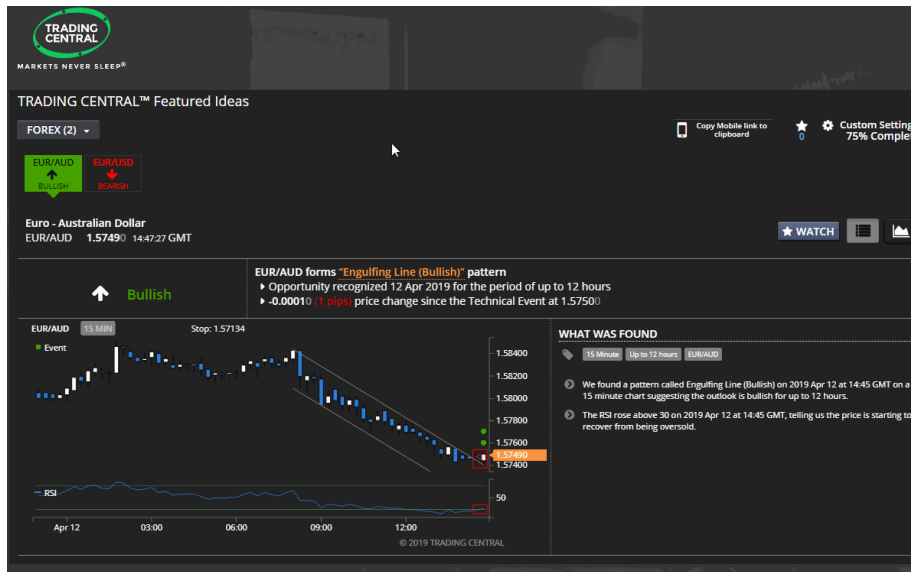
2. Tùy chỉnh cài đặt của bạn cho các ý tưởng được cá nhân hóa

Tùy chỉnh các bộ lọc để bạn chỉ nhận được ý tưởng phù hợp với phong cách và sở thích giao dịch độc đáo của bạn. Chọn cặp tiền yêu thích của bạn, giữ khung thời gian, kiểu mẫu và hơn thế nữa!



3. Tìm hiểu về Phân tích Kỹ thuật

Mỗi ý tưởng cung cấp một bình luận minh bạch về lý do tại sao ý tưởng này được hiển thị và ý nghĩa của các sự kiện kỹ thuật đối với giá cả. Di chuột qua mẫu sẽ dạy cho bạn về các mẫu kỹ thuật đó và "xem" một ý tưởng sẽ cho phép bạn theo dõi cách thức thực hiện để bạn có thể đưa ra quyết định tự tin, hiểu rõ vào lần tới khi bạn thấy mẫu đó.



2.2. Technical Insight™

Technical Insight™ kết hợp phân tích kỹ thuật, có thể hành động trên hầu hết mọi công cụ tài chính, để giúp các nhà đầu tư tối ưu hóa các chiến lược giao dịch của họ. Thông qua bộ tính năng cân bằng gồm các phân tích chi tiết, chủ động, hướng dẫn giáo dục và các tùy chọn tùy chỉnh, Technical Insight™ trao quyền cho các nhà đầu tư ở mọi cấp độ kỹ năng để kiểm soát các khoản đầu tư của họ.

1. Xây dựng sự tự tin cho nhà đầu tư

Mỗi sự kiện về Kỹ thuật® bao gồm bình luận về đào tạo và dữ liệu khác về sự kiện này và tác động dự kiến của nó đối với hành động giá.

Các nhà đầu tư có thể tiếp tục tìm hiểu về bất kỳ công cụ nào thông qua các nút "Tìm hiểu thêm" và "xem sự kiện lịch sử". Việc tiết lộ thông tin tiến bộ này cho phép các nhà đầu tư mới bắt đầu giao dịch và khả năng tiếp tục học hỏi theo tốc độ của riêng họ.

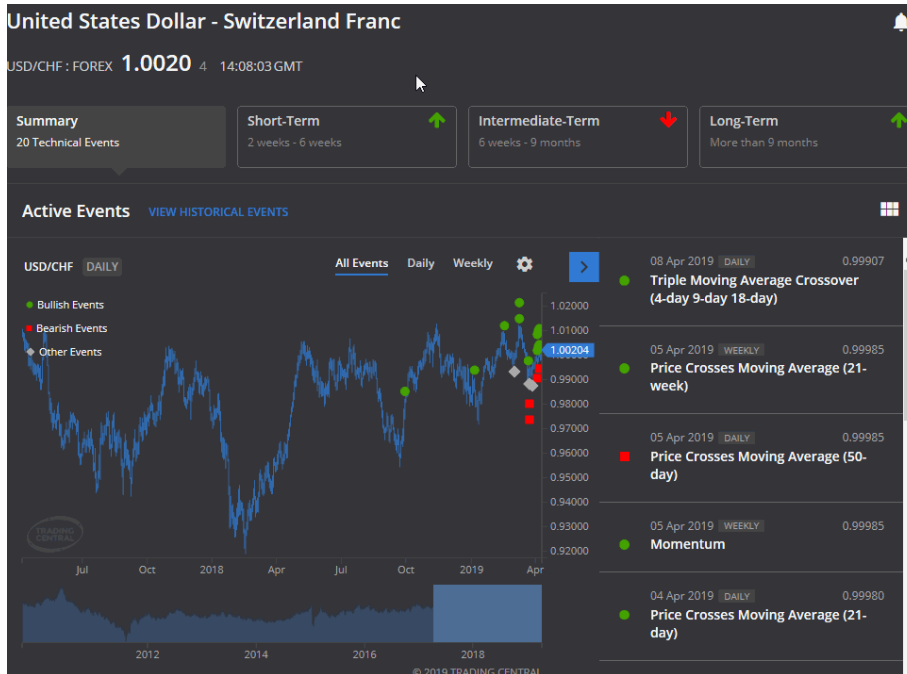


2. Hỗ trợ ngắn gọn, khi cần.

Điểm tóm tắt kỹ thuật là phân tích nhỏ tạo ra những thay đổi lớn đối với cách các nhà đầu tư tương tác

với thông tin phong phú trong Technical Insight™.

Không cần sàng lọc thông tin chi tiết trước khi đưa ra quyết định... Điểm số mang đến một triển vọng kỹ thuật ngắn gọn qua ba khung thời gian. Sử dụng phương pháp tiếp cận bằng chứng độc quyền, Điểm số hiển thị triển vọng định hướng của xu hướng tăng, giảm hoặc trung tính, qua các khung thời gian ngắn đến dài hạn, để cung cấp hỗ trợ đơn giản trong thời điểm mà nó cần.



Sự kiện kỹ thuật được bảo hiểm:

Nhận dạng mẫu được cấp bằng sáng chế của Technical Insight™ được kết hợp với thư viện phân tích kỹ thuật lớn nhất của ngành tài chính, bao gồm các mẫu cổ điển, chân nến, Sóng Elliott và các chỉ số như Dải bollinger và MACD. Điều này cho phép bạn phân tích hầu như mọi công cụ tài chính được giao dịch công khai bao gồm cổ phiếu, quỹ ETF, chỉ số, ngoại hối và tương lai.

Khám phá các mẫu biểu đồ khác nhau mà chúng tôi đề cập và ý nghĩa của chúng đối với giá của một công cụ dưới đây:

Classic Chart Patterns

- **Mô hình biểu đồ Bullish:**
 - Mô hình Tam giác tiếp tục tăng dần
 - Mô hình Đáy Wedge / Tam giác
 - Mô hình Kim cương tăng dần
 - Mô hình Wedge tiếp tục
 - Mô hình đáy kim cương
 - Mô hình Đáy kép
 - Cờ
 - Mô hình Đầu và vai đáy
 - Mô hình Đáy loa
 - Cờ hiệu
 - Mô hình Đáy tròn
 - Mô hình Tam giác tiếp tục đối xứng
 - Mô hình ba đáy
 - Mô hình Đột phá trên
- **Mô hình biểu đồ Bearish:**
 - Mô hình Kim cương tăng dần
 - Mô hình Wedge tiếp tục
 - Mô hình Tam giác tiếp tục giảm dần
 - Đỉnh kim cương
 - Đỉnh kép

- Mô hình Đột phá dưới
- Cờ
- Mô hình Đầu và vai đỉnh
- Mô hình Đỉnh loa
- Cờ hiệu
- Mô hình Đỉnh tròn
- Mô hình Tam giác tiếp tục đối xứng
- Đỉnh tam giác - Đỉnh Wedge
- Mô hình ba đỉnh
- **Chỉ báo**
- Đường trung bình kép giao nhau
- Đường trung bình giá giao nhau
- Đường trung bình ba lần giao nhau

Mô hình biểu đồ ngắn hạn

- **Mô hình biểu đồ Bullish:**
- Đường nhấn chìm
- Thanh kiệt sức
- Mô hình Bia mộ
- Búa
- Thanh bên trong
- Búa đảo ngược
- Mô hình Đáy đảo
- Thanh đảo ngược chính
- Thanh bên ngoài
- Hai thanh đảo ngược
- **Mô hình biểu đồ Bearish:**
- Đường nhấn chìm
- Thanh kiệt sức
- Mô hình Bia mộ
- Người treo
- Thanh bên trong
- Mô hình Đỉnh đảo
- Thanh đảo ngược chính
- Thanh bên ngoài
- Mô hình sao băng
- Hai thanh đảo ngược
- **Khác:**
- Gap xuống
- Gap lên
- **Dao động:**
- Dải Bollinger
- Chỉ số kênh hàng hóa (CCI)
- Nhanh ngẫu nhiên
- Trung hạn KST
- Động lượng
- Di chuyển hội tụ trung bình / phân kỳ (MACD)
- Chỉ số sức mạnh tương đối (RSI)
- Chậm ngẫu nhiên
- Williams %R

3. Thông tin chi tiết

Tiết lộ: Admiral Markets UK Ltd supplies these add-ons free of charge, based on the Expert Advisor technology in the MT4. As with all EAs, these are only active when your MetaTrader has established connection to the internet and our servers. Admiral Markets UK Ltd has thoroughly tested and convinced itself of their technical reliability. However, as with all technology, malfunction can never be fully ruled out. Make sure you fully understand the functionality of all add-ins and extensions, e.g. by practicing their use extensively with a free demo account of Admiral Markets UK Ltd. Admiral Markets UK Ltd can not assume liability for loss or other damage caused by technical complications.